

Meise, le Jardin aux 18 000 plantes!

Bienvenue au Jardin botanique national de Belgique! Que ce soit pour vous documenter sur le monde fascinant des plantes ou simplement vous promener dans le beau domaine de Meise, nous vous



remercions de l'intérêt que vous portez au Jardin botanique. Voici quelques précisions concernant les dispositions existantes pour faciliter la visite des personnes handicapées.

Un petit cadeau d'accueil: nous vous offrons une réduction sur le prix d'entrée. En outre, votre accompagnant(e) recevra une entrée gratuite.

En pratique, nous tenons à votre disposition si nécessaire cinq chaises roulantes et cinq rollators: vous les trouverez à l'entrée principale (A).

Les animaux domestiques ne sont pas admis dans le Jardin, à l'exception des chiens d'assistance.



Les nombres ou lettres indiqués ci-après entre parenthèses renvoient aux localisations du plan général. Le domaine couvre 92 ha, une superficie qui se prête à de superbes promenades. En chemin, des bancs vous inviteront à vous reposer un



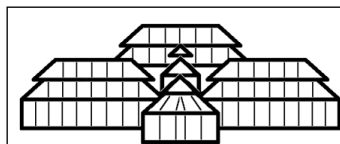
moment. L'importante « allée du ring » (13) est dallée dans sa majeure partie et demeure donc accessible par tous les temps. Elle part de l'entrée principale et fait le tour du domaine jusqu'à la seconde entrée, qui donne vers Meise village (B). Vous pouvez quitter cette allée pour un chemin secondaire (non dallé) qui vous mènera vers l'une ou l'autre collection thématique.

La plupart des autres chemins du domaine sont soit couverts de dolomie, soit pavés.

L'allée centrale (l'ancienne drève d'honneur qui mène de l'entrée principale au Château) est pavée; ses bas-côtés sont recouverts de dolomie jusqu'aux abords du château.

L'allée centrale, l'ancienne drève d'honneur qui mène de l'entrée principale au château, est pavée; ses bas-côtés sont recouverts de dolomie jusqu'aux abords du Château.


Pour bénéficier d'un accès direct aux serres et à des toilettes aménagées pour handicapés



(voir plus loin), adressez-vous au gardien à l'entrée et demandez-lui l'autorisation d'emprunter le chemin qui part de l'entrée principale en direction de l'Herbarium (1). Ce chemin est interdit au public mais les personnes handicapées bénéficient d'une dérogation en s'adressant au personnel présent.

Pour les personnes en chaise roulante ou avec une voiture d'enfant, il est recommandé d'accéder au Palais des Plantes (5) par l'entrée sud car l'entrée nord n'est accessible que par des marches.


En ce moment, d'importants travaux de rénovation sont en cours dans les serres. Un tiers des serres est déjà réaménagé avec une large allée sans dénivellation. Celle-ci est longée par un sentier d'aventure.



Dans la serre Mabundu (J), une rangée de plantes surélevées bordent l'allée, vous invitant à les toucher. Les personnes malvoyantes peuvent ainsi comparer les différentes textures des plantes. Ceci constitue une exception; nous vous demandons en effet de ne toucher aucun autre végétal du Palais des Plantes car ils ne le supporteraient pas, et surtout, votre sécurité est en cause: bon nombre d'entre eux provoquent en effet des irritations cutanées.



Des toilettes pour les visiteurs à mobilité réduite se trouvent en face du bâtiment de l'Herbarium (1), sous la passerelle, ainsi qu'au Pachthof (4), à l'opposé de la Boutique. Ces dernières sont également pourvues d'une table à langer. Des toilettes ordinaires se trouvent en outre près de la Boutique (4), à l'Orangerie (10) et au Palais des Plantes (5).




Vous avez faim ou soif? De la petite restauration, un café et des rafraîchissements vous attendent à la taverne de l'Orangerie, ouverte chaque jour du 1er avril au 1er novembre à partir de 11 h.

En cas d'urgence, contactez nos gardiens au 02-260 09 93. Si vous téléphonez à partir d'un téléphone interne, ne composez que le 993.



Nous vous souhaitons une très agréable visite au Jardin botanique de Meise et nous espérons que les beautés du domaine vous donneront envie d'y revenir. 17.000 plantes en se découvrent pas en une seule visite !

Vos suggestions ou remarques sont les bienvenues. Veuillez les adresser aux gardiens, ou à la caisse ou bien par téléphone ou courriel.



Informations et réservations

☎ 02 260 09 70

✉ info@br.fgov.be

🌐 www.jardinbotanique.be



Jardin botanique national de Belgique
Domaine de Bouchout,
Nieuwelaan 38
1860 Meise