

## Er groeit iets in Meise!

Bij ons in de Nationale Plantentuin is iedereen van harte welkom om iets op te steken van de boeiende plantenwereld of om gewoon te genieten van de schoonheid waarmee planten de omgeving kleuren.




Om de drempel te verlagen voor personen met een beperking bieden wij een korting op de toegangsprijs. Daar bovenop mag de begeleider gratis de Plantentuin bezoeken, liefst op vertoon van de begeleiderskaart.

Om het bezoek wat makkelijker te maken, ontlenen wij gratis rolstoelen, looprekjes en bolderkarren aan de Hoofdingang (A).




In tegenstelling tot andere huisdieren zijn geleidehonden uiteraard toegelaten.




De letters en cijfers tussen haakjes kan je ook terugvinden op het bezoekersplan. Het domein is 92 ha groot, je kan er dus lange tochten maken. Maar je kan ook uitrusten en

genieten op één van de vele bankjes onderweg. De Ringweg (13), de weg die in wijzerzin van Hoofdingang (A) tot Ingang Meise Dorp (B) aan de rand van het domein loopt, is grotendeels betegeld. De weg is dus bij alle weersomstandigheden goed begaanbaar. Vanop deze weg kan je om het even waar afslaan om de verzamelingen te bezoeken. Het gedeelte tussen Hoofdingang en langsheen het Herbariumgebouw (1) is normaal gezien niet toegankelijk voor het publiek. Maar voor personen met een beperking, die zich bij de wachter aan de Hoofdingang melden, maken wij daar graag een uitzondering op. De meeste andere paden zijn met aangestampte dolomiet bedekt, ook de zijstroken van de historische eredreef met kasseien tussen Hoofdingang en Kasteel.



Rolstoelgebruikers of mensen met een kinderwagen kunnen het Plantenpaleis (5) bezoeken via de zuidelijke ingangen van het serrecomplex. De noordelijke ingang is immers van trappen voorzien. Momenteel ondergaat het Plantenpaleis grote renovatiewerken. Eén derde van de kassen is al heringericht met naast het meer speelse, avontuurlijke pad telkens een breed, vlak pad zonder hoogteverschillen.

In de kas Mabundu (J) is er een verhoogd plantbed met planten die u mag aanraken. Het voelen van de verschillende bladtexturen wordt door personen met visuele beperkingen als bijzonder




als bijzonder

leerrijk ervaren. Elders in de Plantentuin vragen we de planten niet aan te raken. Dit is voor het welzijn van de plant maar ook voor uw eigen welzijn. Heel wat planten bezitten immers irriterende stoffen.




Toiletten voor rolstoelgebruikers kan u vinden tegenover de ingang van het Herbariumgebouw (1) en op het Pachthof (4) tegenover de Tuinwinkel (hier kan men ook een luierkussen voor onze allerkleinste bezoekers vinden). Verder bevinden er zich gewone toiletten bij de Tuinwinkel (4), bij de Oranjerie (10) en in het Plantenpaleis (5).




Aan de picknicktafels van het Pachthof (4) kan u genieten van een kopje koffie uit de Tuinwinkel of een frisdrank uit de drankautomaat. Taverne de Oranjerie is momenteel gesloten.

In noodgevallen kan je altijd onze wachters bereiken op het nummer 02 260 09 93 (indien u met een intern toestel belt, enkel de 3 laatste cijfers gebruiken).



Wij wensen u een aangenaam bezoek aan de Plantentuin, mocht er u toch iets dwarszitten of indien u suggesties voor ons heeft, dan kan je die altijd kwijt, bij de wachters, aan de kassa of via een van onderstaande kanalen.



info en reservaties:

☎ 02 260 09 70

✉ info@br.fgov.be

🌐 www.plantentuinmeise.be



Nationale Plantentuin van België

Domein van Bouchout

Nieuwelaan 38

1860 Meise